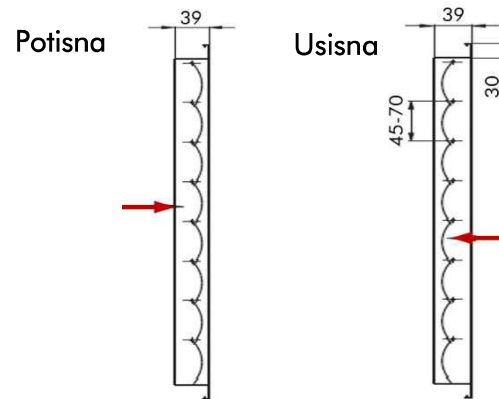
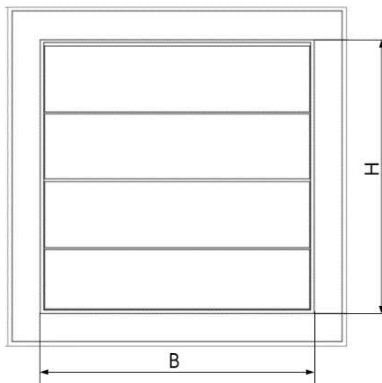


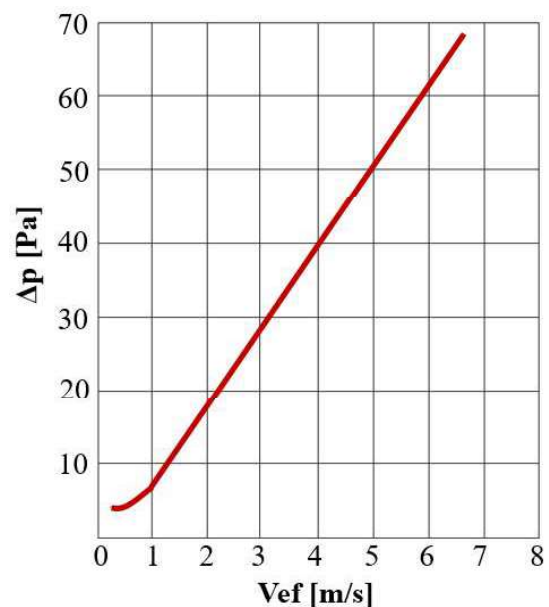
## LEBDEĆA ŽALUZINA



Samoopadajuća (lebdeća) odnosno natpritisna žaluzina je namenjena za izduvavanje vazduha u okolinu ili u kombinaciji sa fiksnom rešetkom za ubacivanje vazduha na usis komore ili prostorije. Prilikom nastujavanja vazduha na žaluzinu dolazi do otvaranja lakolebdećih lamela i protoka vazduha, a po prestanku nastujavanja žaluzina se zatvara čime se sprečava strujanje vazduha u suprotnom smeru, a time i neželjeno hlađenje prostorije i prirodna promaja. U zoni povećanih brzina vetra neophodno je ispred lebdeće žaluzine ugraditi jednu fiksnu žaluzinu. U zavisnosti od smera strujanja vazduha žaluzina može biti pritiska (P) ili usisna (U). Izrađuje se od vučenog aluminijumskog profila sa galvankom zaštitom ili pocinkovanim limom. Na vrhovima lamela ugrađena je suđerasta zaptivka koja umanjuje buku pri otvaranju/zatvaranju žaluzine. Moguća je isporuka po želji naručioca. Za nestandardne veličine vrši se posebna narudžbina. Nazivna veličina BxH označava veličinu grla rešetke uz koji je potrebno naknadno dati priključak za ventilator.



Dijagram pada pritiska u zavisnosti od efektivne površine



Primer za šifru poručivanja

TT	-LŽ	500x500
Tip		
Dimenzija žaluzine		